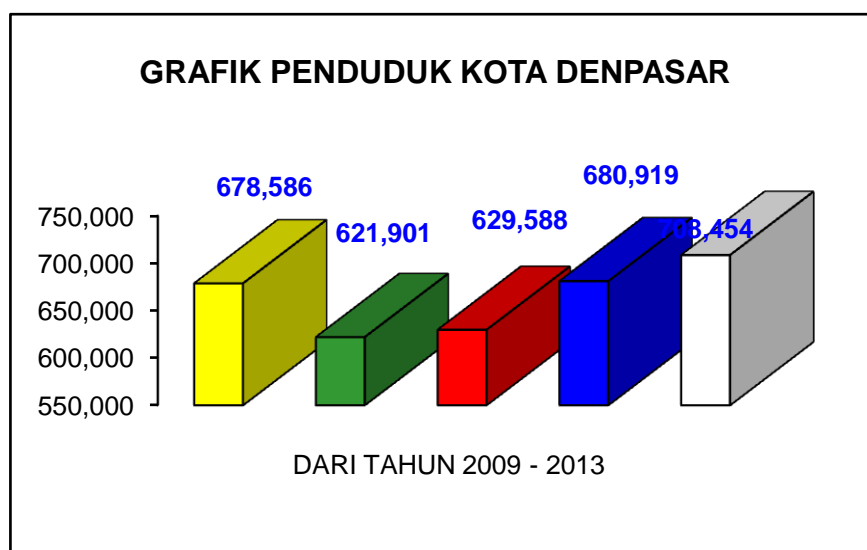


**JUMLAH PENDUDUK KOTA DENPASAR
BERDASARKAN JENIS KELAMIN PER KECAMATAN
DARI TAHUN 2009 - 2013**

KECAMATAN	PENDUDUK		JUMLAH
	L	P	
(1)	(2)	(2)	(3)
DENPASAR BARAT	102,626	101,623	204,249
DENPASAR TIMUR	67,757	66,189	133,946
DENPASAR SELATAN	97,363	95,527	192,890
DENPASAR UTARA	89,350	88,019	177,369
TOTAL 2013	357,096	351,358	708,454
2012	344,466	336,453	680,919
2011	319,839	309,749	629,588
2010	316,655	305,246	621,901
2009	350,904	327,682	678,586

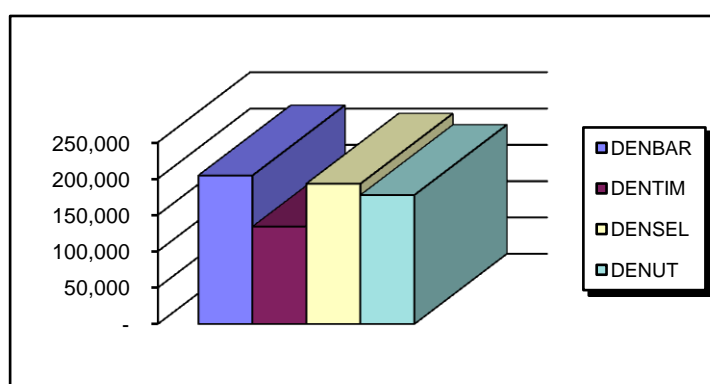


Sumber : Data teregistrasi pada Dinas Kependudukan dan Pencatatan Sipil Kota Denpasar

**JUMLAH PENDUDUK KOTA DENPASAR
BERDASARKAN KELOMPOK UMUR
TAHUN 2013**

NO.	UMUR	KECAMATAN				JUMLAH
		DENBAR	DENTIM	DENSEL	DENUT	
1	0 - 14	38,346	24,103	36,882	32,507	131,838
2	15 - 49	123,281	80,633	116,898	106,046	426,858
3	> 50	42,622	29,210	39,110	38,816	149,758
TOTAL		204,249	133,946	192,890	177,369	708,454

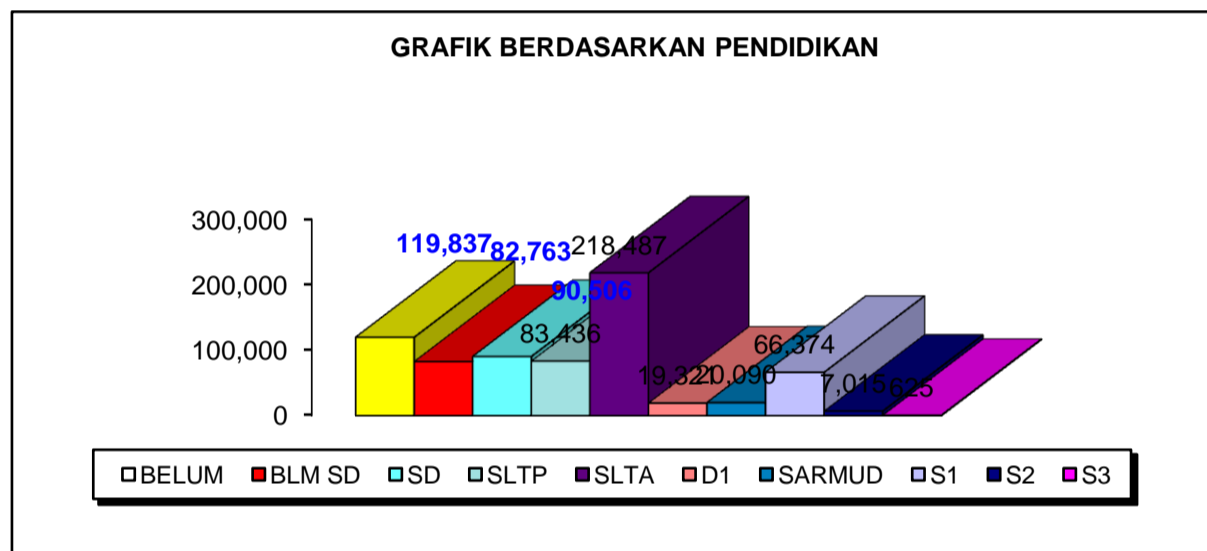
GRAFIK PENDUDUK KELOMPOK UMUR



Sumber : *Data teregistrasi pada Dinas Kependudukan dan Pencatatan Sipil Kota Denpasar*

**JUMLAH PENDUDUK KOTA DENPASAR
BERDASARKAN PENDIDIKAN
TAHUN 2013**

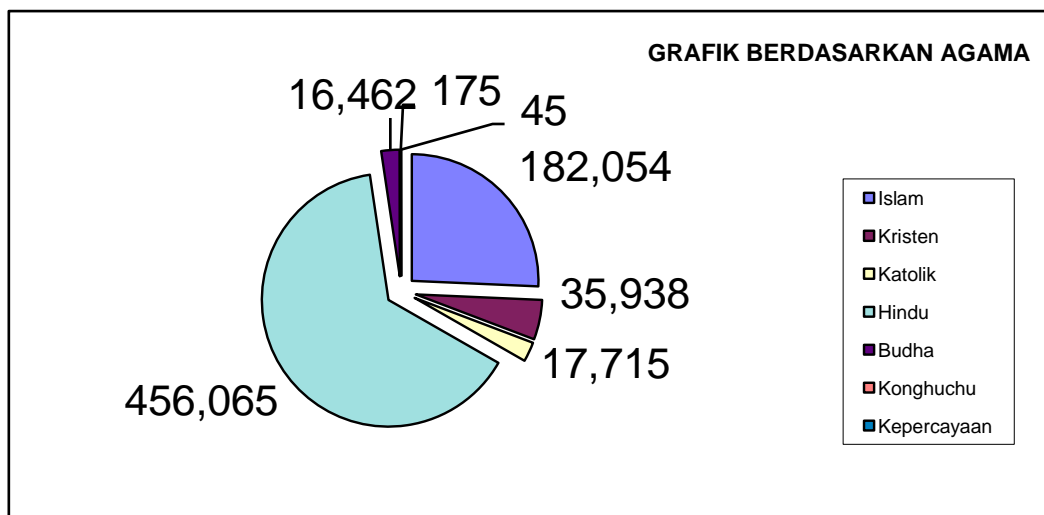
PENDIDIKAN	KECAMATAN				JUMLAH
	DENUT	DENBAR	DENTIM	DENSEL	
TDK / BLM SEKOLAH	29,483	33,207	24,087	33,060	119,837
BELUM TAMAT SD	20,695	23,678	15,304	23,086	82,763
TAMAT SD	25,469	26,532	16,344	22,161	90,506
SLTP	21,763	25,352	15,158	21,163	83,436
SLTA	52,552	62,863	41,067	62,005	218,487
D-1/II	4,022	5,643	3,505	6,151	19,321
AKADEMI / D-III / SAR-MUD	4,370	6,224	3,586	5,910	20,090
D-IV / S1	17,061	18,817	13,202	17,294	66,374
STRATA-II	1,790	1,772	1,566	1,887	7,015
SRRATA-III	164	161	127	173	625
TOTAL	177,369	204,249	133,946	192,890	708,454



Sumber : Data teregistrasi pada Dinas Kependudukan dan Pencatatan Sipil Kota Denpasar

**JUMLAH PENDUDUK KOTA DENPASAR
BERDASARKAN AGAMA
TAHUN 2013**

AGAMA	KECAMATAN				TOTAL
	DENSEL	DENTIM	DENBAR	DENUT	
<i>Islam</i>	50,633	26,883	66,595	37,943	182,054
<i>Kristen</i>	12,519	5,849	10,684	6,886	35,938
<i>Katolik</i>	6,065	3,373	5,055	3,222	17,715
<i>Hindu</i>	118,773	96,343	117,621	123,328	456,065
<i>Budha</i>	4,847	1,443	4,252	5,920	16,462
<i>Konghuchu</i>	45	41	33	56	175
<i>Kepercayaan</i>	8	14	9	14	45
DENPASAR	192,890	133,946	204,249	177,369	708,454



Sumber : Data teregistrasi pada Dinas Kependudukan dan Pencatatan Sipil Kota Denpasar

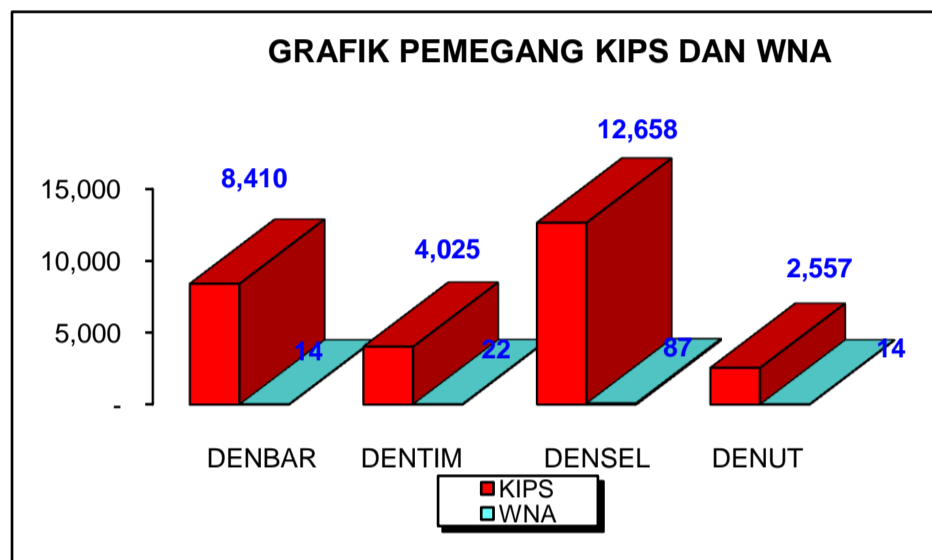
**JUMLAH PENDUDUK KOTA DENPASAR
BERDASARKAN KEPEMILIKAN KTP
TAHUN 2013**

KETERANGAN	LAKI-LAKI	PEREMPUAN	JUMLAH
PENDUDUK BELUM WAJIB KTP	150,489	148,402	298,891
PENDUDUK WAJIB KTP	209,963	199,600	409,563
PENDUDUK WAJIB KTP YANG MEMILIKI KTP	190,685	189,227	379,912
PENDUDUK WAJIB KTP YANG BLM PUNYA KTP	19,278	10,373	29,651

Sumber : Data teregistrasi pada Dinas Kependudukan dan Pencatatan Sipil Kota Denpasar

**JUMLAH PENDUDUK KOTA DENPASAR
PEMEGANG KIPS DAN WNA
TAHUN 2013**

KECAMATAN	W N A			PEMEGANG KIPS		
	L	P	JUMLAH	L	P	JUMLAH
DENBAR	9	5	14	5,111	3,299	8,410
DENTIM	9	13	22	2,567	1,458	4,025
DENSEL	38	49	87	6,821	5,837	12,658
DENUT	8	6	14	1,596	961	2,557
TOTAL	64	73	137	16,095	11,555	27,650



Sumber : Data teregistrasi pada Dinas Kependudukan dan Catatan Sipil Kota Denpasar

**JUMLAH PENDUDUK KOTA DENPASAR
MENURUT JENIS PEKERJAAN PER KECAMATAN
TAHUN 2013**

NO	NAMA PEKERJAAN	DENSEL	DENTIM	DENBAR	DENUT	JUMLAH
1	BELUM / TIDAK BEKERJA	39,071	27,467	41,728	36,082	144,348
2	MENGURUS RUMAH TANGGA	20,653	13,924	23,600	20,175	78,352
3	PELAJAR / MAHASISWA	37,332	24,722	39,828	34,186	136,068
4	PENSIUNAN	2,319	2,088	3,047	2,542	9,996
5	PEGAWAI NEGERI SIPIL	5,459	5,371	6,338	6,593	23,761
6	TENTARA NASIONAL INDONESIA	1,238	340	1,102	213	2,893
7	KEPOLISIAN RI	306	881	882	1,020	3,089
8	PERDAGANGAN	1,618	1,211	1,719	1,347	5,895
9	PETANI / PEKEBUN	1,338	1,363	684	1,559	4,944
10	PETERNAK	115	46	37	61	259
11	NELAYAN / PERIKANAN	989	29	68	44	1,130
12	INDUSTRI	1,378	710	1,295	836	4,219
13	KONTRUKSI	884	611	1,286	1,030	3,811
14	TRANSPORTASI	237	162	253	173	825
15	KARYAWAN SWASTA	44,739	28,143	43,220	36,308	152,410
16	KARYAWAN BUMN	1,698	1,040	1,325	1,184	5,247
17	KARYAWAN BUMD	305	252	250	333	1,140
18	KARYAWAN HONORER	1,025	816	1,317	1,193	4,351
19	BURUH HARIAN LEPAS	1,644	2,059	2,460	2,335	8,498
20	BURUH TANI / PERKEBUNAN	677	558	459	683	2,377
21	BURUH NELAYAN / PERIKANAN	106	14	31	14	165
22	BURUH PETERNAKAN	15	11	19	11	56
23	PEMBANTU RUMAH TANGGA	213	196	232	241	882
24	TUKANG CUKUR	110	120	111	102	443
25	TUKANG LISTRIK	54	42	88	35	219
26	TUKANG BATU	117	204	139	142	602
27	TUKANG KAYU	191	231	209	190	821
28	TUKANG SOL SEPATU	3	12	14	3	32
29	TUKANG LAS / PANDAI BESI	33	37	31	55	156
30	TUKANG JAHIT	363	308	547	335	1,553
31	TUKANG GIGI	1	2	2	4	9
32	PENATA RIAS	27	23	36	32	118
33	PENATA BUSANA	8	5	9	4	26
34	PENATA RAMBUT	24	16	33	34	107
35	MEKANIK	137	117	192	151	597
36	SENIMAN	129	92	118	55	394
37	TABIB	6	5	9	5	25
38	PARAJI	5	5	1	4	15
39	PERANCANG BUSANA	8	5	6	3	22
40	PENTERJEMAH	9	7	5	8	29
41	IMAM MASJID	2	1	3	3	9
42	PENDETA	132	69	128	111	440
43	PASTOR	4	9	3	0	16
44	WARTAWAN	28	33	45	42	148
45	USTADZ / MUBALIGH	11	2	14	5	32
46	JURU MASAK	49	26	40	31	146
47	PROMOTOR ACARA	1	0	1	0	2
48	ANGGOTA DPR RI	5	2	2	1	10
49	ANGGOTA DPD RI	0	1	0	0	1
50	ANGGOTA BPK	1	1	0	3	5
51	PRESIDEN	0	0	0	0	0
52	WAKIL PRESIDEN	0	0	0	0	0

53	ANGGOTA MK	0	0	0	1	1
54	ANGGOTA KABINET	0	1	0	0	1
55	DUTA BESAR	0	0	3	0	3
56	GUBERNUR	0	1	0	0	1
57	WAKIL GUBERNUR	0	0	0	0	0
58	BUPATI	0	0	0	0	0
59	WAKIL BUPATI	0	0	0	0	0
60	WALIKOTA	0	1	0	0	1
61	WAKIL WALIKOTA	0	0	0	1	1
62	ANGGOTA DPRD PROPINSI	5	2	2	1	10
63	ANGGOTA DPRD KAB. / KOTA	11	11	18	7	47
64	DOSEN	433	359	388	449	1,629
65	GURU	996	863	1,149	996	4,004
66	PILOT	6	1	5	3	15
67	PENGACARA	65	46	44	49	204
68	NOTARIS	35	30	47	46	158
69	ARSITEK	103	103	124	99	429
70	AKUNTAN	20	7	17	10	54
71	KONSULTAN	53	33	46	41	173
72	DOKTER	446	364	478	475	1,763
73	BIDAN	83	49	95	81	308
74	PERAWAT	156	127	157	132	572
75	APOTEKER	28	24	32	32	116
76	PSIKIATER / PSIKOLOG	8	3	7	6	24
77	PENYIAR TELEVISI	0	1	3	0	4
78	PENYIAR RADIO	4	3	6	9	22
79	PELAUT	178	58	72	48	356
80	PENELITI	6	6	11	3	26
81	SOPIR	456	400	539	499	1,894
82	PIALANG	4	7	5	4	20
83	PARANORMAL	5	8	4	5	22
84	PEDAGANG	3,359	2,803	3,642	3,340	13,144
85	PERANGKAT DESA	18	33	45	41	137
86	KEPALA DESA	5	6	8	6	25
87	BIARAWAN / BIARAWATI	7	2	7	4	20
88	WIRASWASTA	21,553	15,185	24,301	21,436	82,475
89	LAINNYA	30	20	28	24	102
TOTAL		192,890	133,946	204,249	177,369	708,454